

## DENIA STOVES PANORAMIC STOVE BENCH

Estufa Denia Stoves Panoramic Bench de diseño elegante y visión panorámica del fuego, ofrece calor eficiente adaptándose a espacios modernos y acogedores.



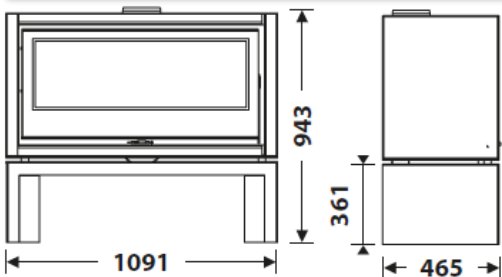
[Ver más información online](#)

## MEDIDAS

DIMENSIONES AxAxF	<b>943x1091x465 mm</b>
PESO BRUTO/NETO	<b>160/151 kg</b>
DIMENSIONES PUERTA	<b>870x300 mm</b>
SALIDA DE HUMOS	<b>Ø 150-153 mm</b> Vertical
ENTRADA DE AIRE EXTERIOR	<b>Ø 80 mm</b>









## CARACTERÍSTICAS

PARRILLA DE HIERRO FUNDIDO	
VISION PANORÁMICA	
DOBLE CUERPO EN CHAPA	<b>5+3 mm</b>
POTENCIA CALORÍFICA	<b>8,9 KW</b>
RENDIMIENTO	<b>80,8 %</b>
EMISIÓN DE CO	<b>0,10 %</b>
PINTURA ANTI-CALÓRICA RESISTENTE	<b>800°C</b>
CRISTAL VITROCERÁMICA RESISTENCIA	<b>750°C</b>



## PLUS PRODUCTO

### ECODESIGN

-  TOMA DE AIRE EXTERIOR
-  HOGAR REVESTIDO EN VERMICULITA
-  PUERTA EN VIDRIO SERIGRAFIADO
-  TRONCOS HASTA 80 CM
-  **240 m³** VOLUMEN CALEFACCIÓN
-  SISTEMA CRISTAL LIMPIO
-  DOBLE COMBUSTIÓN
-  DOBLE CUERPO EN ACERO 5 + 3 MM



EAN STOVE BENCH 8426964243550  
REF. STOVE BENCH 24355

EAN PANORAMIC STOVE 8426964243505  
REF. PANORAMIC STOVE 24350



**BlmSchV2**



# PANORAMIC + STOVE BENCH EcoDesign

